



Resultados 4T 17

Información a la que se refieren las
Disposiciones de Carácter General
aplicables a las Sociedades Financieras
de Objeto Múltiple Reguladas.

Informe de la Administración 4T 2017

“Los suscritos manifestamos bajo protesta de decir verdad que, en el ámbito de nuestras respectivas funciones, preparamos la información relativa a Consupago contenida en el presente informe anual, la cual, a nuestro leal saber y entender, refleja razonablemente su situación”.

C.P. Carlos Fuentevilla Álvarez
Director General

Lic. Antonio Vázquez Sotomayor
Auditor Interno

C.P. Rafael David Vega Morales
Contador General

Informe de la Administración 4T 2017

1.	Reseña	4
2.	Principales conceptos de la posición financiera	5
3.	Análisis y comentarios sobre resultados de operación y situación financiera del Consupago	6
4.	Contribución Fiscal	10
5.	Base para la aplicación de utilidades	11

Informe de la Administración 4T 2017

Información General

La información contenida en este documento ha sido preparada de acuerdo con las Disposiciones de carácter general aplicables a los Almacenes Generales de Depósito, casas de cambio, Uniones de Crédito y sociedades financieras de Objeto Múltiple reguladas (CUIFE), así como aquellas a las que hace referencia las citadas disposiciones, todas ellas emitidas por la Comisión Nacional Bancaria y de Valores (CNBV). Las cifras mostradas a continuación se encuentran expresadas en millones de pesos (mdp), excepto cuando se indique diferente.

Ciertas cantidades y porcentajes incluidos en este informe han sido objeto de ajustes por redondeo. Consecuentemente las cifras presentadas en diferentes tablas pueden variar ligeramente.

En caso de requerir mayor información sobre los resultados obtenidos por Consupago se recomienda consultar la información financiera correspondiente en la página electrónica.

A partir de la sinergia ocurrida entre Consupago, S.A. de C.V. SOFOM y Consubanco, S.A. Institución de Banca Múltiple, (antes Banco Fácil), en Noviembre de 2012, Consupago ha cohesionado y reorientado sus esfuerzos para ser una de las instituciones con mayor presencia en el segmento de créditos con descuento vía nómina.

Actualmente Consupago sigue originando créditos, los cuales prácticamente en su totalidad, son cedidos vía enajenación a Consubanco.

Consupago espera seguir incrementando su oferta de servicios financieros a su potencial clientela esperando satisfacer totalmente, basado en altos estándares de calidad y servicio al cliente.

Consupago cuenta con una cartera de 627 créditos de consumo no revolvente (crédito personal) al cierre de 2017.

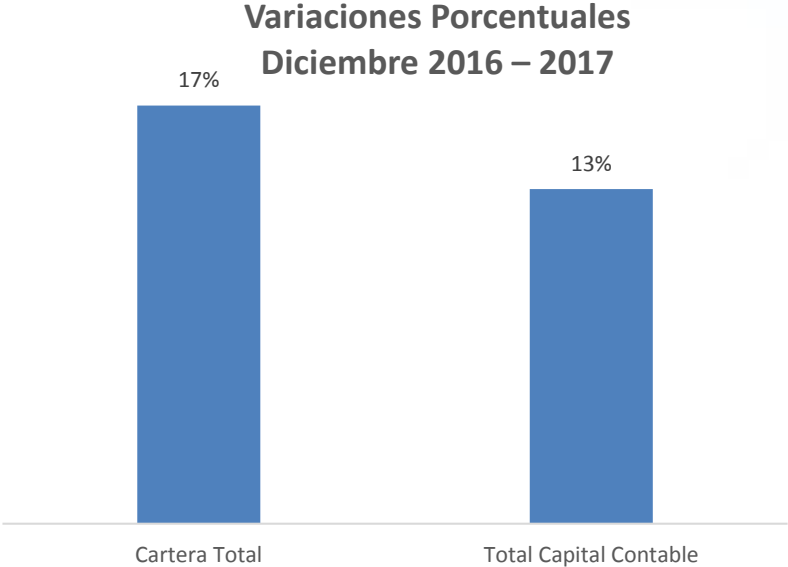
Informe de la Administración 4T 2017

2. Principales conceptos de la posición financiera¹

Se muestran los principales conceptos que integran la posición financiera de Consupago:

Concepto	2017	2016	2015
Cartera Total	7	6	6
Activos Totales	414	414	518
Captación Total	-	-	-
Pasivos Totales	34	114	234
Capital Contribuido	152	152	152
Capital Ganado	188	148	131
Total Capital Contable	340	300	283

Porcentajes de Crecimiento Diciembre 2017 - 2016



Consupago aumentó su cartera total en 1 mdp (aproximadamente un 17%), así mismo su Capital Contable aumento 40 md (equivalente a un 13%) en comparación al año 2016.

¹ Fuente: <http://www.cnbv.gob.mx/Paginas/PortafolioDeInformacion.aspx>

Informe de la Administración 4T 2017

3. Análisis y comentarios sobre los resultados de operación y situación financiera de Consupago.

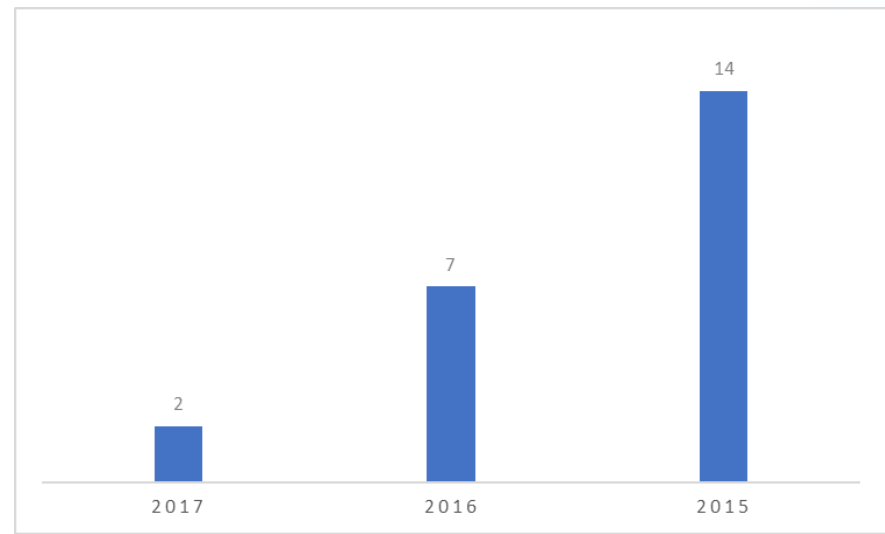
Consupago presentó un decremento del 66% en sus ingresos por intereses y 67% de margen financiero al 31 de diciembre de 2017 respecto al año 2016, debido a los niveles reducidos de cartera en su posición.

3.1 Utilidad Neta

Los rendimientos generados por los activos cubren el riesgo crediticio, el gasto financiero y el gasto administrativo, permitiendo alcanzar una utilidad de 40 mdp, registrándose un ROE de 5%.

3.2 Margen Financiero.

El crecimiento del margen financiero se muestra en las siguientes gráficas.



El margen financiero al 31 de diciembre de 2017 presenta un decremento del 71%, respecto al mismo periodo del año 2016, debido a los niveles reducidos de cartera en su posición.

Informe de la Administración 4T 2017

3.2.1 Ingresos por Intereses

Al 31 de diciembre de 2017 los ingresos por intereses de la cartera de créditos se ubicaron en 2 mdp, lo cual representó un descenso del 71% con respecto al cierre del ejercicio 2016.

3.2.2 Gastos por Intereses

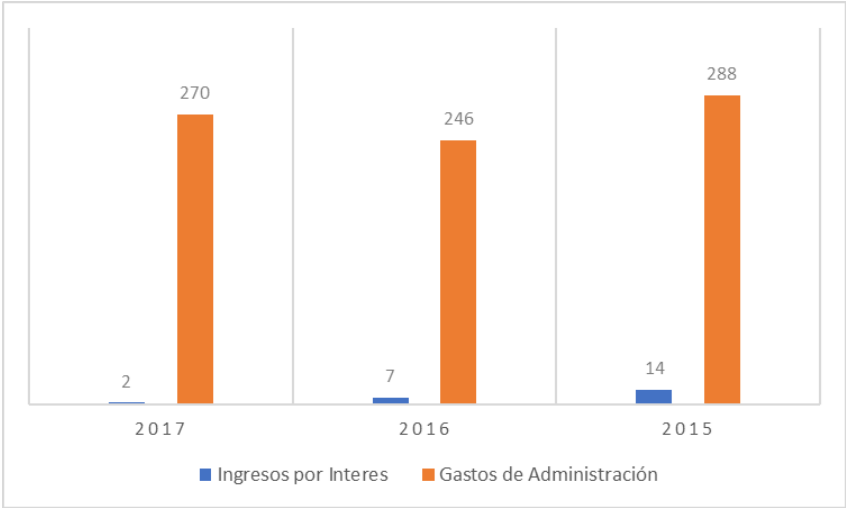
Al 31 de diciembre de 2017 Consupago no erogó gastos por intereses.

3.3 Comisiones y tarifas (netas)

Las comisiones y tarifas (netas) aumentaron en 34 mdp, equivalente a 37% respecto al año anterior, debido a un aumento en la colocación de créditos conforme al contrato marco de sesión onerosa de dicha cartera de créditos, la cual posteriormente es cedida a una parte relacionada.

3.4 Gastos de Administración y Promoción / Ingresos por Intereses y Comisiones.

La estrategia seguida por Consupago para la consolidación de sus operaciones, muestra una estabilidad en el ritmo de la expansión de sus gastos; el indicador de gastos de administración / ingresos por intereses y comisiones, muestra una consistencia respecto al observado al 31 de diciembre de 2017, como se muestra en la siguiente gráfica:



Al 31 de diciembre de 2017 los ingresos de Consupago descendieron en un 71% respecto al año anterior.

La eficiencia operativa representa el 72%.

Informe de la Administración 4T 2017

3.5. Comentarios a los principales conceptos que integran el balance general e indicadores relacionados.

Activo	2017	2016	2015
Disponibilidades	132	141	31
Deudores de reporto	-	-	56
Cartera de Crédito (neto)	5	6	6
Otras cuentas por cobrar (neto)	204	227	356
Inmuebles, Mobiliario y equipo (neto)	2	2	4
Otros Activos	31	37	61
Total Activo	374	413	514

Al 31 de diciembre de 2017, los activos totales de Consupago disminuyeron en un 9%, respecto a diciembre de 2016 debido a la liquidación de cuentas por cobrar intercompañías.

Disponibilidades

Consupago cuenta con efectivo en bancos por 141 mdp al 31 de diciembre de 2016, lo cual representa un incremento de 110 mdp que equivale a 3.5 veces el saldo al cierre del ejercicio 2015.

Cartera de Crédito en moneda nacional

Consupago mantuvo su cartera de crédito durante los últimos doce meses.

	<u>Dic 17</u>	<u>Dic 16</u>	<u>Dic 15</u>
Cartera de Crédito (Neto)	5	6	6

El índice de cobertura de cartera al 31 de diciembre de 2017 representa 137% de la cartera vencida.

Informe de la Administración 4T 2017

Pasivo

Pasivo	2017	2016	2015
Otras Cuentas por Pagar	30	111	228
Impuestos Diferidos	4	3	6
Total de Pasivo	34	114	234
Capital Contribuido	152	152	152
Reserva de Capital	54	53	41
Resultad de ejercicios anteriores	94	78	21
Resultado Neto	40	17	69
Capital Ganado	188	148	131
Total Capital Contable	340	300	283
Total Pasivo y Capital Contable	374	414	517

Durante el periodo comprendido de diciembre 2016 a diciembre de 2017, se observó un decremento de 81 mdp en Otras cuentas por pagar, lo que representó una disminución del 73% debido a la liquidación de cuentas por cobrar intercompañías.

4. Contribución Fiscal

Como resultado de las operaciones que realiza Consupago y atendiendo las disposiciones de la autoridad fiscal, se realizaron pagos provisionales y definitivos de impuestos federales.

Consupago realizó enteros durante los ejercicios 20175 y 2016, como se muestra a continuación:

Concepto	2017	2016
IVA Pagado	49	56
ISR Causado	7	10

Informe de la Administración 4T 2017

5. Base para la aplicación de utilidades

En base a los resultados de Consupago, podrá someter a consideración de la Asamblea General Ordinaria de Accionistas el decreto de pago de dividendos, guardando en todo momento, mantener una sana estructura en su capital de acuerdo con las disposiciones asociadas a los requerimientos de capitalización, así también cuidando que tal evento se apegue a la visión estratégica de la institución para la fortaleza de su estructura financiera.

Durante el ejercicio 2017 la institución no ha decretado pago de dividendos de las utilidades acumuladas.